

# Daily Technical Analysis Report



بن ميراچ  
لتداول الأوراق المالية

## شركائك في النجاح

ميراج .. ثقة .. تميز .. إلتزام...

 [www.miragebrokerage.org](http://www.miragebrokerage.org)

 [miragebrokerage.blogspot](http://miragebrokerage.blogspot)

 [mirage1online](https://www.facebook.com/mirage1online)

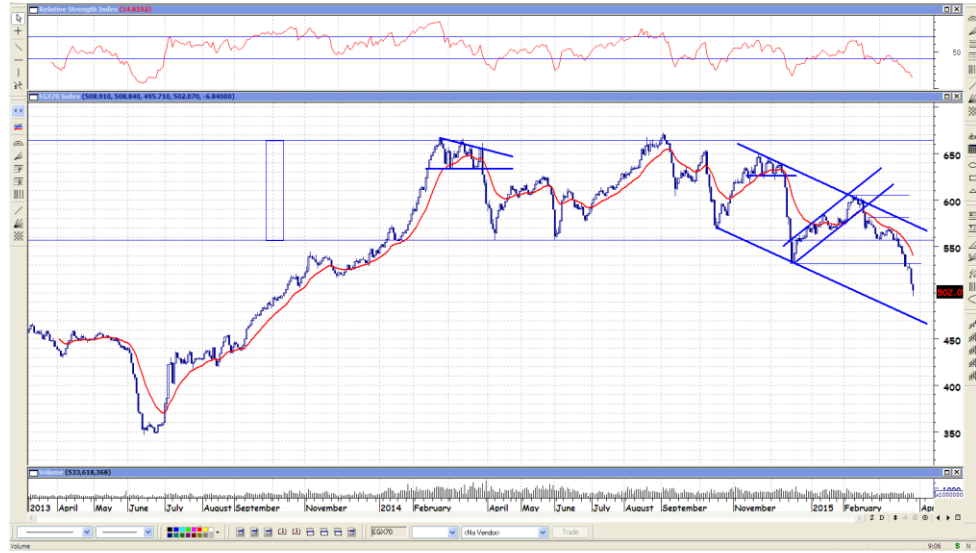
 [miiragebrokerageco](https://www.youtube.com/miragebrokerageco)

 [miragebrokerge1](https://twitter.com/miragebrokerge1)

التنبيه بإخلاء المسؤولية : هذا التقرير مبني على أسس التحليل الفني و المعلومات الواردة فيه يتم الحصول عليها من مصادر معروفة نعتقد في صحتها و هذا التقرير لا يعتبر توصية بالبيع و الشراء إنما هو مجرد استشارة فنية و المستثمر يملك حرية البيع و الشراء طبقا لقراره الاستثماري الخاص به .

ثقة .. تميز .. إلتزام

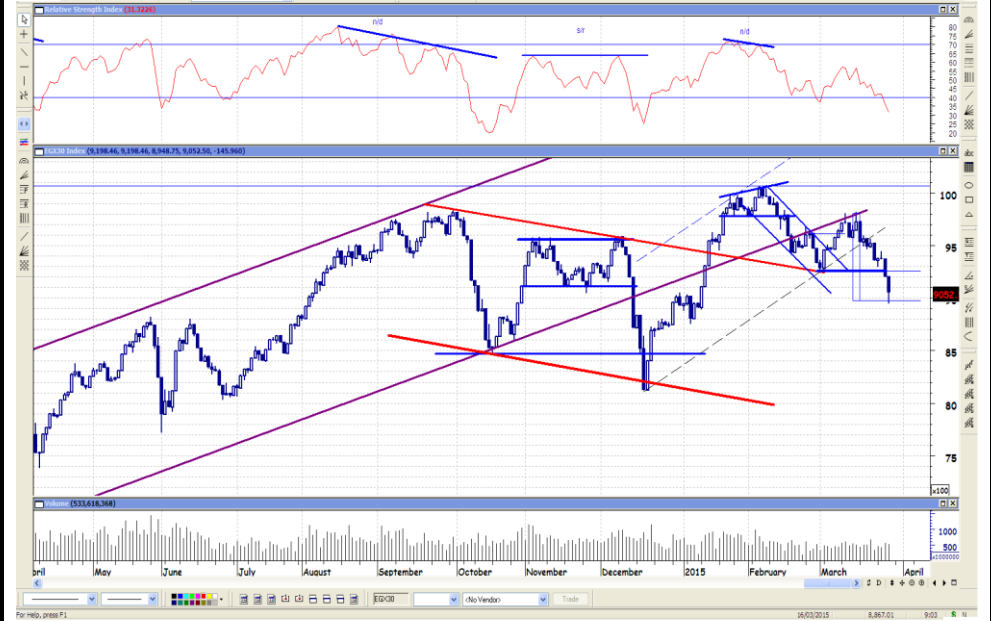
**EGX70**



الإغلاق: ٥٠٧,٠٠

المؤشر الان في اتجاه هابط علي المدى القصير والمتوسط. ويسير المؤشر في قناه هابطه وهو متجه الان الي قاع القناه الهابطه لم تدخل الي الان السيوله المنتظره الي المؤشر حتي نستطيع القول ان هناك ارتداد من الممكن حدوثه . نري زياده في السيوله لكن ما زلنا علي حذرنا من السوق .

**EGX30**



الإغلاق: ٩٠,٦٢

كسر المؤشر مستوي وقف الخسائر ٩٢٦٠ وكان المستهدف المتوقع ٨٨٠٠ وقد حقق المؤشر بالمستهدف المتوقع من المتوقع ان يسير المؤشر في اتجاه عرضي مائل للهبوط قليلا (تجميعي) استعدادا لمحاولة الصعود مره اخري . نري الان بعض من مظاهر الايجابيه في بعض من الاسهم . ولكن ما زلنا ننتظر زياده السيوله .

تحليل لاهم الاسهم

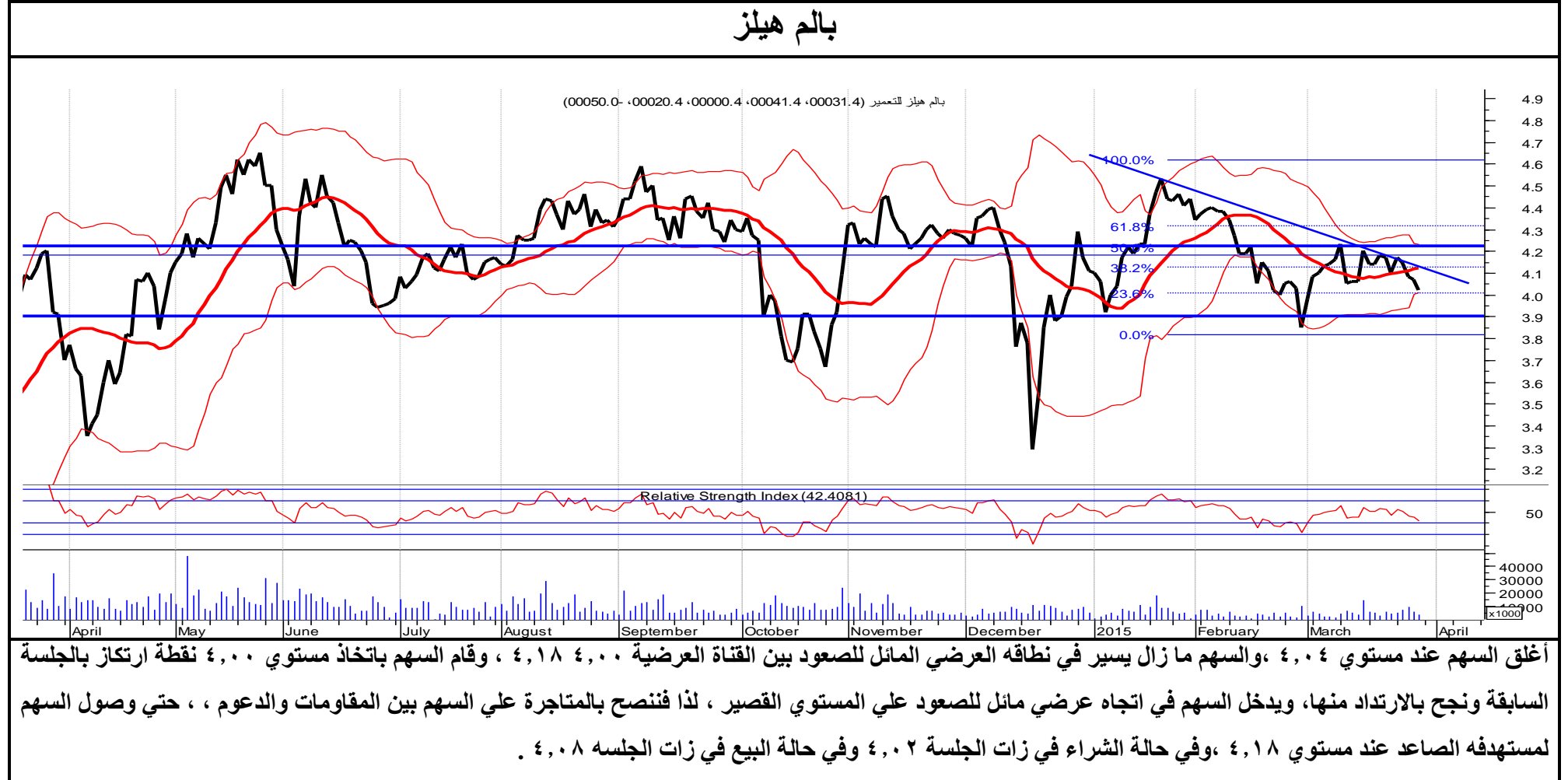
بايونيرز



كسر السهم اهم مستوي دعم له ( ايضا وقف الخساره )  
بعد محاوله الصعود مره اخري فوق مستويات ١١,٠٠ من الممكن اعاده النظر مره اخري للسهم ( لظهور بعض القوي الشرائيه )  
دعم اول خلال الجلسه ١٠,٥٠ مقاومه اولي خلال الجلسه ١٠,٨٠

دعم ثاني خلال الجلسه ١٠,٢٠ مقاومه ثانيه داخل الجلسه ١١,٠٠

التنبيه بإخلاء المسئولية : هذا التقرير مبني على أسس التحليل الفني و المعلومات الواردة فيه يتم الحصول عليها من مصادر معروفة نعتقد في صحتها و هذا التقرير لا يعتبر توصيه بالبيع و الشراء إنما هو مجرد استشارة فنية و المستثمر يملك حرية البيع و الشراء طبقا لقراره الاستثماري الخاص به .



برايم القابضة



مر السهم بموجة جني أرباح عنيفة أدت به للوصول لمنطقة القاع السابق ليرتد منها بشكل طفيف تزامناً مع تحسن نسبي بأحجام التداول ليرتد بشكل طفيف توّهل السهم لمواصلة ارتفاعه ، لذلك ينصح ببدء الشراء التجميعي عند تلك المستويات .

الدعم عند الـ ٣,٣٥ ثم ٣,١٥ جنيه .

المقاومه عند الـ ٣,٧٢ ثم ٣,٩٦ جنيه .

التنبيه بإخلاء المسؤولية : هذا التقرير مبني على أسس التحليل الفني و المعلومات الواردة فيه يتم الحصول عليها من مصادر معروفة نعتقد في صحتها و هذا التقرير لا يعتبر توصيه بالبيع و الشراء إنما هو مجرد استشارة فنية و المستثمر يملك حرية البيع و الشراء طبقاً لقراره الاستثماري الخاص به .

## قطاع العقارات

التعليق	الاتجاه	المستهدف	المقاومة		وقف الخسائر	الدعم		الايغلاق	الكود	الاسم
			٢	١		٢	١			
نجح السهم في التماسك أعلى مستوى إيقاف الخسائر ليشهد إرتداد طفيف ولكن من المتوقع ان يدخل في أداء عرضي لحين وضوح الاتجاه العام للسوق .	هابط	١١,٣٠	١٠,٨٠	١٠,٤٦	٩,٩٥	٩,٩٥	١٠,١٠	١٠,٤١	TMGH	طلعت مصطفى
تفعيل نقطه وقف الخسائر والمتاجره ب ٥٠% من المحفظه واعاده الدخول مره اخري عند نقطه الدعم الجديد	عرضي	٤٠,٠٠	٣٨,٠٠	٣٧,٠٠	٣٠,٠٠	٣٠,٠٠	٣٢,٠٠	٣٣,٩٠	NHD	مدينة نصر
السهم في اتجاه عرضي بين المقاومات والدعوم	عرضي	٦٥,٨٠	٦٥,٨٠	٦٥,٣٠	٦٣,٠٠	٦١,٨٠	٦٣,٦٠	٦٤,٢٠	HELI	مصر الجديدة
السهم في اتجاه عرضي بين المقاومات والدعوم	عرضي	٤,١٤	٤,١٤	٤,٠٨	٣,٩٠	٣,٨٦	٣,٩٥	٤,٠٤	PHDC	بالم هيلز
إخفق السهم في إختراق خط الإتجاه الصاعد لثاني مرة عالتوالي ما قد يدخل السهم في حركة عرضية مختبراً منطقي الدعم مره أخرى لذلك ينصح بالمتاجره .	عرضي	١٤,٤٠	١٤,١٤	١٣,٨٨	١٣	١٣	١٣,٢٧	١٣,٦٩	OCDI	السادس من اكتوبر
من الممكن التجميع قرب مستويات الدعم الهامه او في منطقه ١,١٠-١,٠٠	عرضي	١,٤٠	١,٣٠	١,٢٥	١,٠٠	١,٠٠	١,٠٥	١,١٠	EGTS	المصرية للمنتجات



## قطاع الخدمات المالية

تعليق	الاتجاه	المستهدف	المقاومة		وقف الخسائر	الدعم		الاعلاق	الكود	الاسم
			٢	١		٢	١			
نجاح السهم في التماسك أعلى مستوى إيقاف الخسائر ليشهد إرتداد طفيف و الذي من المتوقع ان يدخل في حركة عرضية لحين وضوح الاتجاه العام للسوق .	عرضي	١٦,٧٥	١٦,٢٥	١٦	١٥,١٢	١٤,٢٠	١٥,١٢	١٥,٥٣	HRHO	هيرمس
تفعيل نقطه وقف الخسائر والمتاجره ب ٥٠% من المحفظه واعاده الدخول مره اخري عند نقطه الدعم الجديده	هابط	١٢,٠٠	١٢,٠٠	١١,٠٠	٩,٥٠	١٠,٠٠	١٠,٥٠	١٠,٧٨	PIOH	بايونيرز
السهم في اتجاه عرضي بين المقاومات والدعوم	عرضي	١,١١	١,١١	١,٠٩	٠,٩٧	٠,٩٣	١,٠٢	١,٠٦	AMER	عامر جروب
السهم في اتجاه عرضي بين المقاومات والدعوم	عرضي	٢,٦٤	٢,٦٤	٢,٥٩	٢,٤٢	٢,٤٢	٢,٤٧	٢,٥٥	CCAP	القلعة
ننصح بالمتاجره بين مستويات الدعم والمقاومه	عرضي	١,٩٠	١,٩٠	١,٨٥	١,٤٥	١,٤٥	١,٥٠	١,٦٦	AIND	العربية للاستثمارات
مر السهم بجني أرباح وصولاً لمستوى القاع السابق الذي أظهر تماسك عنده ولكن مازال دون العزم الكافي لذا من المتوقع ان يستكمل السهم إرتداده لمستويات المقاومه .	عرضي	٥,٤٦	٥,٢٨	٥,١٠	٣,٥٥	٣,٥٥	٤,٦٣	٤,٩٣	ABRD	المصريون في الخارج

## قطاع الاتصالات

تعليق		المستهدف	المقاومة		وقف الخسائر	الدعم		الاعلاق	الكود	الاسم
			٢	١		٢	١			
السهم في اتجاه عرضي بين المقاومات والدعوم	عرضي	١,١٩	١,١٩	١,١٦	١,٠٨	١,٠٥	١,١١	١,١٣	OTMT	أوراسكوم للإعلام
السهم الان في اتجاه هابط مستهدف الدعم	هابط	٣,٤٥	٣,٤٥	٣,٤٠	٣,١٨	٣,١٠	٣,٢٥	٣,٣٠	GTHE	جلوبال تيلكوم
السهم في اتجاه عرضي بين المقاومات والدعوم	عرضي	١١,٨٠	١١,٨٠	١١,٤٥	١٠,٩٢	١٠,٥٠	١١,٠٦	١١,٢٥	ETEL	المصرية للاتصالات

التنبيه بإخلاء المسؤولية : هذا التقرير مبني على أسس التحليل الفني و المعلومات الواردة فيه يتم الحصول عليها من مصادر معروفة نعتقد في صحتها و هذا التقرير لا يعتبر توصيه بالبيع والشراء إنما هو مجرد استشارة فنية والمستثمر يملك حرية البيع والشراء طبقاً لقراره الاستثماري الخاص به .

## قطاع المنتجات المنزلية

تعليق		المستهدف	المقاومة		وقف الخسائر	الدعم		الايغلاق	الكود	الاسم
			٢	١		٢	١			
تفعيل نقطه وقف الخسائر والمتاجره ب ٥٠% من المحفظه واعاده الدخول مره اخري عند نقطه الدعم الجديده	هابط	٤,٢٠	٤,٠٠	٣,٩٠	٣,٠٠	٣,٠٠	٣,٢٠	٣,٢٦	ACGC	العربية لحليج الاقطان
اغلق السهم اسفل مستوي وقف الخسائر لذلك ينصح بتخفيف الكميات بعد كسر الدعوم الرئيسي	هابط	٣,٢٠	٣,٠٠	٢,٨٠	٢,٠٠	٢,١٠	٢,٢٥	٢,٣١	APSW	العربية وبوليفارا
تفعيل نقطه وقف الخسائر والمتاجره ب ٥٠% من المحفظه واعاده الدخول مره اخري عند نقطه الدعم الجديده	عرضي	٦,٠٠	٥,٧٠	٥,٦٠	٥,٠٠	٤,٣٠	٤,٥٠	٤,٦٥	PRCL	العامة للخزف(شيني)

## قطاع التشيد والبناء

تعليق		المستهدف	المقاومة		وقف الخسائر	الدعم		الايغلاق	الكود	الاسم
			٢	١		٢	١			
كسر السهم مستوى المحافظة على الأرباح وصولاً لمستوى الدعم الذي تماسك عنده وسط إرتفاع بأحجام التداول .	هابط	١,٥٣	١,٤٦	١,٣٥	١,٢٤	١,٢٢	١,٢٤	١,٣١	UEGC	الصعيد العامة للمقاولات
تماسك السهم عند مستوى الدعم بعد موجة التصحيح العنيفة الذي مر بها السهم خلال الفتره الماضيه وسط تحسن نسبي بأحجام التداول يؤهل السهم لمواصلة إرتداده نحو المقاومه.	هابط	٧,١٧	٦,٦٩	٦,٤١	٥,٣٥	٥,٠٧	٥,٣٥	٦,١٤	SVCE	جنوب الوادي للاسمنت
تماسك السهم عند منطقة الدعم ليرتد منه بشكل طفيف وسط تحسن نسبي بأحجام التداول لذا ينصح المتاجره لحين وضوح الاتجاه القادمة ..	هابط	٥,٨٣	٥,٤٥	٥,١٠	٤,٤٤	٣,٩٠	٤,٤٤	٤,٩٧	GGCC	الجيزة العامة للمقاولات

التنبيه بإخلاء المسؤولية : هذا التقرير مبني على أسس التحليل الفني و المعلومات الواردة فيه يتم الحصول عليها من مصادر معروفة نعتقد في صحتها و هذا التقرير لا يعتبر توصيه بالبيع و الشراء إنما هو مجرد استشارة فنية و المستثمر يملك حرية البيع و الشراء طبقاً لقراره الاستثماري الخاص به .



## قطاع الكيماويات

تعليق		المستهدف	المقاومة		وقف الخسائر	الدعم		الايغلاق	الكود	الاسم
			٢	١		٢	١			
السهم في اتجاه عرضي بين المقاومات والدعم	عرضي	٤,٩٦	٤,٩٦	٤,٩٠	٤,٣٣	٤,١٠	٤,٥٠	٤,٨٠	EGCH	كيما
السهم في اتجاه عرضي بين المقاومات والدعم	عرضي	٩,٣٢	٩,٣٢	٩,٢٠	٨,٧٠	٨,٤٢	٨,٧٠	٨,٩٠	EFIC	المالية والصناعية
السهم في اتجاه عرضي بين المقاومات والدعم	عرضي	٤,٥٠	٤,٥٠	٤,٤٢	٣,٩٣	٣,٨٨	٤,٠٨	٤,٣٥	SMFR	سماد مصر

## قطاع الاغذية

تعليق		المستهدف	المقاومة		وقف الخسائر	الدعم		الايغلاق	الكود	الاسم
			٢	١		٢	١			
السهم في اتجاه هابط مستهدف الدعم	هابط	٩,٤٥	٩,٤٥	٩,٣٥	٨,٦٢	٨,٤٠	٨,٨٠	٩,١٠	EPCO	المصرية للدواجن
السهم في اتجاه عرضي بين المقاومات والدعم	عرضي	٢٤٣,١٢	٢٤,١٢	٢٢,٩٦	٢٢,٢١	٢١,٩٤	٢٢,٤٦	٢٣,٨٦	MPCO	المنصورة للدواجن
السهم في اتجاه هابط مستهدف الدعم	هابط	٢,٤٥	٢,٤٥	٢,٤١	٢,١٦	٢,٠٠	٢,٢٥	٢,٣٤	JUFO	جهينة

## قطاع الموارد الأساسية

تعليق	المستهدف	المقاومة		وقف الخسائر	الدعم		الايغلاق	الكود	الاسم	
		٢	١		٢	١				
تماسك السهم عند مستوى الدعم بعد موجة التصحيح العنيفة الذي مر بها السهم خلال الفتره الماضيه ولكن مازال دون العزم الكافي يؤهل السهم لمواصله إرتداده نحو المقاومه.	هابط	١٥,٧٦	١٥,٢٢	١٤,٣٨	١٢,٩١	١٢,٩١	١٣	١٣,٥٧	ESRS	العز لحديد التسليح
إرتد السهم بشكل طفيف من مستوى القاع وسط تحسن نسبي بأحجام التداول يوهل السهم لمواصله إرتداده لذا ينصح بالمتاجره .	عرضي	٨	٧,٣٠	٦,٨٤	٥,٧٧	٤,٥٠	٥,٧٧	٦,٥٤	IRON	الحديد والصلب
بالرغم من أن السهم مازال يمر بموجة جني الأرباح الأ انه بدأ في أظهار علامات تكوين قاع فقد نجد إرتداده خلال الجلسات القادمه .	هابط	٩,٥٦	٩	٨,٤٥	٧,٨٠	٦,٦٥	٧,٨٠	٨,١١	ASCM	اسيك للتعدين

## قطاع الخدمات والمنتجات الصناعية

تعليق	الاتجاه	المستهدف	المقاومة		وقف الخسائر	الدعم		الاغلاق	الكود	الاسم
			٢	١		٢	١			
ننصح بالمتاجره بين مستويات الدعم والمقاومه	عرضي	١,٣٠	١,٣٠	١,٢٠	١,١٠	١,٠٠	١,٠٥	١,٠٧	ELEC	الكابلات الكهربائية
ننصح بالمتاجره بين مستويات الدعم والمقاومه	عرضي	١٠,٠٠	٩,٥٠	٨,٧٠	٧,٠٠	٧,٠٠	٧,٥٠	٧,٥٧	CSAG	القناة للتوكيلات
كسر السهم نقطة إيقاف خسائر عند الـ ٠,٩٧ جنيه لذلك ينصح بمراقبة السهم لحين إستقرار السوق	عرضي	١,٢٠	١,١٥	١,١٠	٩٠	٩٠..	٩٠	٩٦.	UASG	العربية المتحدة للشحن والتفريغ

***prepared by:***  
Mona Moustafa  
Islam Fathy  
Mustafaa Ra'fat

zeinab.mostafa@miragebrokerage.net  
islam.fathi@miragebrokerage.net  
mustafa@miragebrokerage.net

التنبيه بإخلاء المسؤولية : هذا التقرير مبني على أسس التحليل الفني و المعلومات الواردة فيه يتم الحصول عليها من مصادر معروفة نعتقد في صحتها و هذا التقرير لا يعتبر توصيه بالبيع والشراء إنما هو مجرد استشارة فنية والمستثمر يملك حرية البيع والشراء طبقا لقراره الاستثماري الخاص به .